

90%  
d'économie

# O Touch



## Le robinet du futur, le futur des robinets

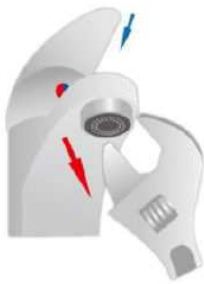
Successeur de l'AntiGaspi, meilleur économiseur d'eau depuis 1995

Existe en version temporisée de 3 à 15 secondes

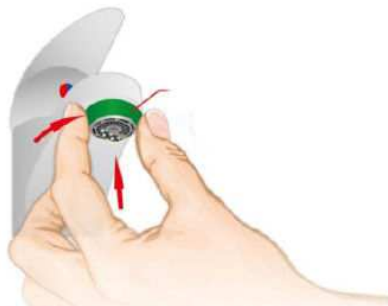
Économique, Écologique, Hygiénique, Pratique  
*Economise l'eau et l'énergie qui la chauffe*



*Facile à installer (se visse à la place de votre vieux mousseur)  
S'adapte à tous les robinets ( mâle / femelle)*



A. Fermez votre robinet,  
dévissez le mousseur existant.



B. vissez le O TOUCH



C. Ouvrez le robinet.  
C'est fait!

*Facile à utiliser*



1. Appuyer



2. L'eau s'écoule




3. Appuyer de nouveau



4. L'eau s'arrête de couler

*Hygiénique, plus de contact avec les robinets évite la transmission de germes.*



*Durable, fait de matériaux sains  
Préserve l'environnement et ses ressources*



# Eco +

# O' TOUCH

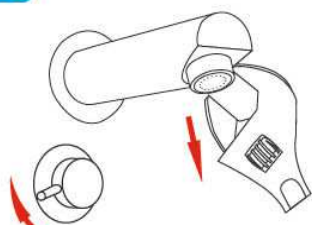
Le robinet du futur, le futur des robinets



## Transforme votre robinet en robinet automatique

### Instructions / Installation

#### 1 Couper l'arrivée d'eau



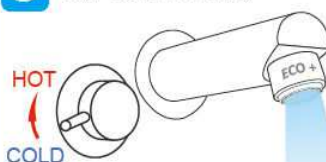
Retirer l'aérateur existant.

#### 2 Installation



se servir de la petite clé fournie pour visser ou dévisser.

#### 3 Ré-ouvrir l'eau



Toujours ouvrir l'eau en position EAU FROIDE pour éviter les brûlures, tourner en eau tiède si nécessaire

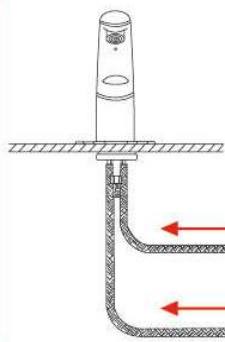
### Instructions/Installation

1



Pousser pour ouvrir l'eau, pousser pour fermer l'eau.

## ATTENTION



Toujours remettre en eau froide après usage OU installer un clapet anti-retour pour éviter retour dans le réseau, brûlures ou allumage chauffage intermittent

tuyau eau froide

tuyau eau chaude



### O' touch

- Matériel : Bronze chromé, Polymère
- Filetage : M24 ( mâle + femelle)
- Couleur : Argent
- Débit robinet : 5 litres
- Pression d'usage : 3 kilos / cm<sup>2</sup>
- Convient à tous endroits, fonction Touch.

### Convient à 95% des robinets

